
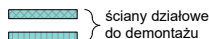


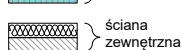
SKALA 1:100



ściany nierozbieralne



ściany działowe do demontażu



ściana zewnętrzna

KIKOWSKI
ARCHITEKCI

UWAGA! Powierzchnia użytkowa liczona wg normy PN-ISO 9836:2015 w stanie wykończonym. Powierzchnia użytkowa nie uwzględnia powierzchni elementów nadających się do demontażu (ścianki działowe), nie uwzględnia powierzchni otworów na drzwi i okna. Wymiary i powierzchnie mogą ulec nieznacznym zmianom. Zabrania się ingerencji w elementy nośne budynku oraz szachty instalacyjne. Nie wolno nawiercać krawędzi żelbetowych. Minimalne odległości bruzd od krawędzi żelbetu: 20 cm. Nie wolno umieszczać gniazd i włączników elektrycznych na słupach. Aranżacja mieszkania, instalacje oraz urządzenia elektryczne, sanitarne i kuchenne. Podłoga pod posadzki wykonane ze szlichty. Na warstwy wykończeniowe przewidziano 2cm. Powierzchnia użytkowa oraz szczegółowe rozwiązania techniczne mogą ulec zmianie.

NUMER LOKALU 36

NUMER LOKALU PROJEKTOWY 32

NUMER KLATKI SCHODOWEJ 01

PIĘTRO PIĘTRO +4

ILOŚĆ POKOI 4

WYSOKOŚĆ POMIESZCZENIA 260

POWIERZCHNIE LOKALU:

POWIERZCHNIA UŻYTKOWA LOKALU MIESZKALNEGO 77,30 m²

POWIERZCHNIA LOGGII 7,59 m²

POWIERZCHNIA TARASU - m²

POWIERZCHNIA OGRODKA - m²

POŁOŻENIE LOKALU



DATA:

28 maja 2025