

NUMER LOKALU 4A

NUMER KLATKI SCHODOWEJ 01

PIĘTRO PARTER

IŁOŚĆ POKOI 1

WYSOKOŚĆ POMIESZCZENIA 260

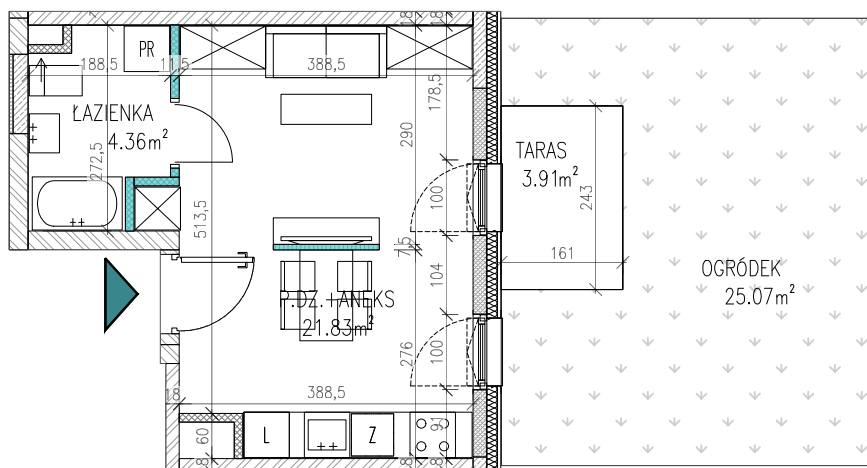
POWIERZCHNIE LOKALU:

POWIERZCHNIA UŻYTKOWA LOKALU MIESZKALNEGO 26,18 m²

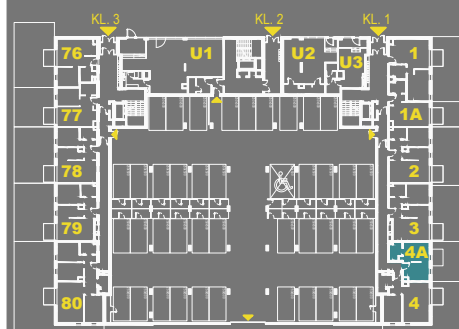
POWIERZCHNIA BALKONU - m²

POWIERZCHNIA TARASU 3,91 m²

POWIERZCHNIA OGRÓDKA 25,07 m²

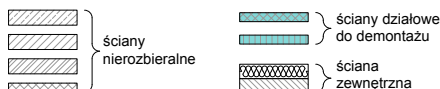



POŁOŻENIE LOKALU



**KIKOWSKI
ARCHITEKCI**

SKALA 1:100



UWAGA! Powierzchnia użytkowa liczona wg normy PN-ISO 9836:2015 w stanie wykończonym. Powierzchnia użytkowa nie uwzględnia powierzchni elementów nadających się do demontażu (ścianki działowe), nie uwzględnia powierzchni otworów na drzwi i okna. Wymiary i powierzchnie mogą ulec nieznacznym zmianom. Zabrania się ingerencji w elementy nośne budynku oraz szachty instalacyjne. Nie wolno nawiercać krawędzi żelbetowych. Minimalne odległości bruzd od krawędzi żelbetu: 20 cm. Nie wolno umieszczać gniazd i włączników elektrycznych na słupach. Aranżacja mieszkania, instalacje oraz urządzenia elektryczne, sanitarne i drzwi wewnętrzne przedstawione na rysunku są przykładowe i nie stanowią wyposażenia lokalu. Przedstawiono przykładowe rozmieszczenie urządzeń sanitarnych i kuchennych. Podłoga pod posadzki wykonana ze szlichty. Na warstwy wykończeniowe przewidziano 2cm. Powierzchnia użytkowa oraz szczegółowe rozwiązania techniczne mogą ulec zmianie.

DATA:

2 sierpnia 2024